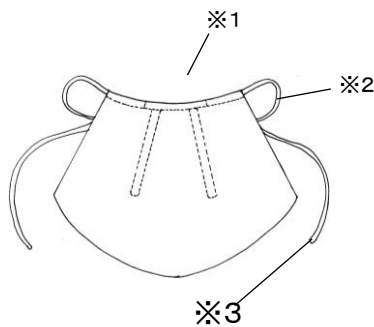


# 東混製〈歌えるマスク〉取扱説明書

## [基本情報]



- ◎部品 ※1 ノーズワイヤー  
※2 耳掛け部分  
※3 あご下で結ぶ部分
- ◎素材 表地: ポリエステル65%・綿35%  
裏地: 綿100%  
(顔に触れる面、薄い生地が裏地です)

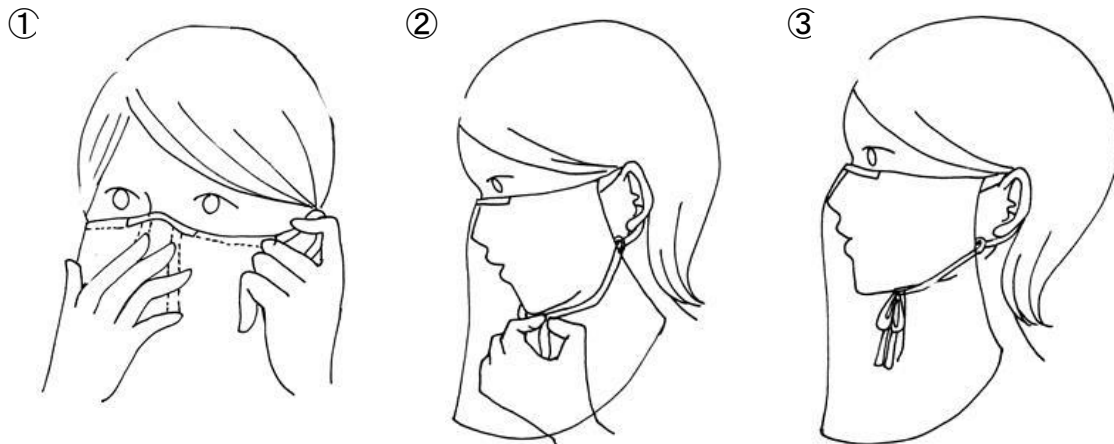
◎洗濯について  
ワイヤーや生地の劣化を防ぐため、手洗いを推奨します。  
洗濯機などを利用した場合、生地が擦れてワイヤーが飛び出るおそれがあります。

◎その他注意事項  
本品は歌唱用として開発されたものであり、感染を100%防ぐものではありません。既定のガイドラインの遵守、十分な感染対策を行った上での使用をお願いします。

## [着用方法]

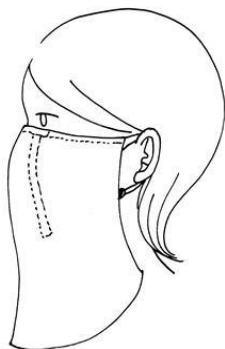


左図のように、あらかじめ鼻部分のワイヤーは顔にフィットしやすい様に曲げておき、耳掛け部分の輪っかはお自身の耳と同程度の大きさにしておくとスムーズに着用できます。



- ① 鼻に当ててから、輪っか部分を耳に掛けます。
- ② 左右に垂れているヒモをあごの下で結びます。あごの下で結ぶことが難しい、顔にフィットしづらい場合は首の後ろで結んで下さい。(その際、布と顔の距離が近付いてしまう為、歌唱の妨げになることがあります。)
- ③ マスクがしっかりと目の下で固定されるよう、ヒモを結ぶ強さなどで調節して下さい。

着用完成図



「歌えるマスク」イメージ

